

# LENSOO CREATE



## Descrizione

### WHAT

È un'app per iPad ed Android che permette di scrivere sul tablet come se fosse una lavagna, permettendo di disegnare, inserire testo, immagini e simboli, importare pdf e soprattutto registrare la propria voce mentre si agisce, generando così in modo molto semplice ed intuitivo delle lezioni che in modo immediato si possono salvare e successivamente condividere in rete

### WHY

Permette sia agli insegnanti che agli studenti di creare delle presentazioni, annotando documenti preesistenti o scrivendo nelle varie pagine come se si trattasse di un quaderno "dinamico" che registra sia la voce che le azioni dell'utente generando con molta facilità un "video" che è possibile poi condividere con immediatezza.

### WHERE

La creazione e la modifica delle grafiche avviene sul tablet attraverso l'app "Lensoo create" in modalità offline, disponibile gratuitamente sia per iPad che per tablet Android

### WHO

E' principalmente dedicata agli insegnanti che possono creare videolezioni senza utilizzare strumenti complessi, interagendo con l'app come se fosse una lavagna lim, con la possibilità di accompagnare la grafica con spiegazioni orali e condividere immediatamente il lavoro. L'app nella versione base è gratuita, esiste una versione premium a 4.99\$ che permette di avere qualche strumento in più (evidenziatore, inserimento di video ed un puntatore per focalizzare l'attenzione su alcune parti)

### HOW

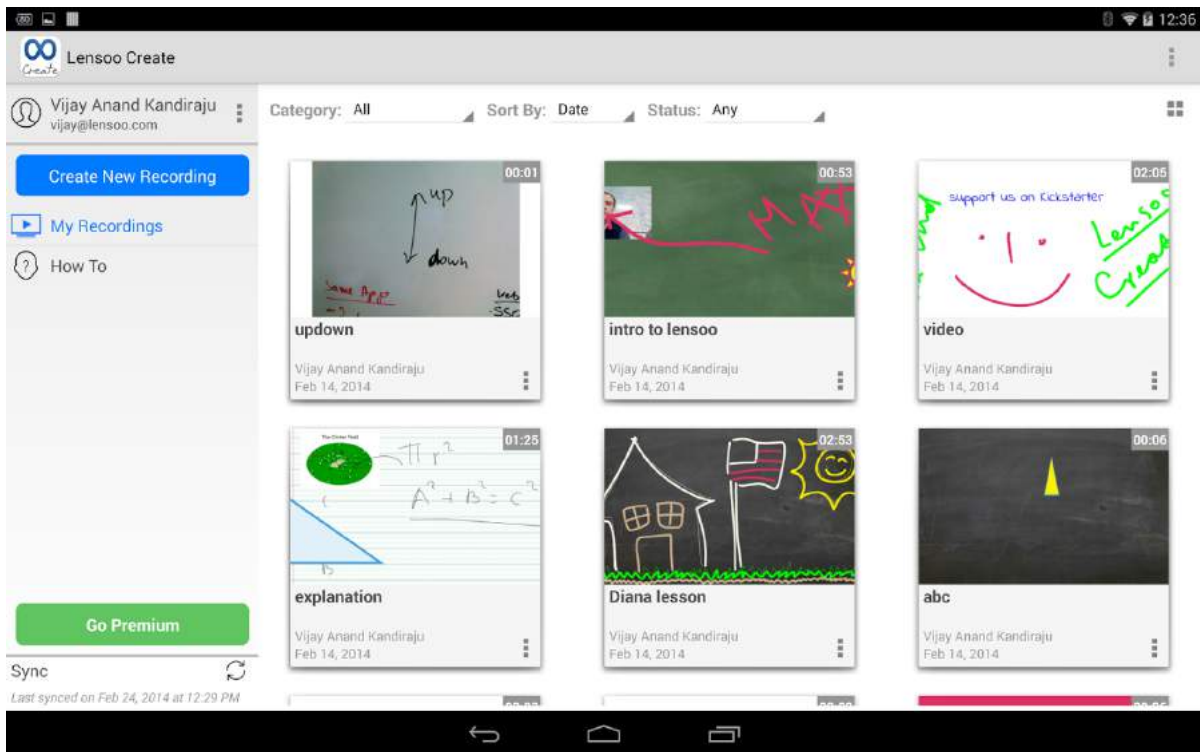
L'applicazione è veramente intuitiva, gli strumenti sono pochi e ben organizzati (selezione sfondo, penna, gomma, immagini, forme, testo e pdf) e permettono di creare con molta immediatezza (è consigliato l'uso di una penna) lezioni di ogni tipo, avendo a disposizione un numero a scelta di pagine. Una volta terminata e salvata la lezione può essere pubblicata scegliendo un'accessibilità pubblica o solamente attraverso un link ed a quel punto non può più essere modificata ma solo eventualmente cancellata.

### WHEN

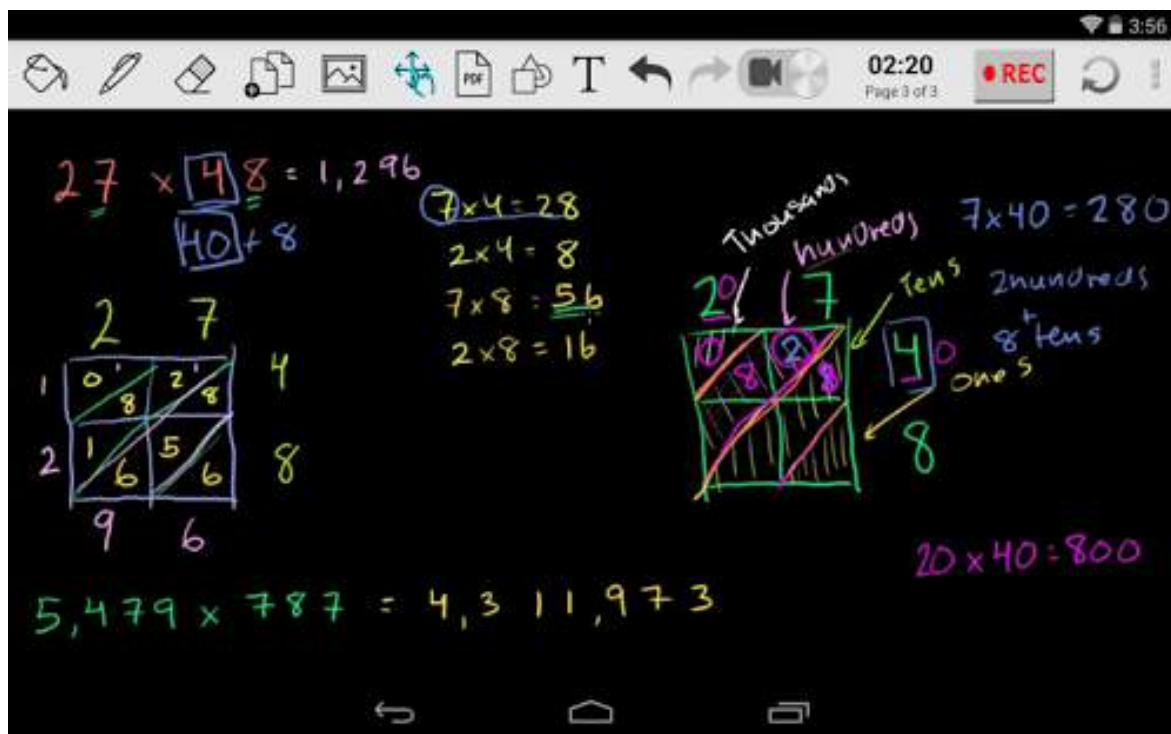
Tutte le volte in cui si necessita di creare con facilità lezioni o prendere appunti in video ed audio da condividere con immediatezza

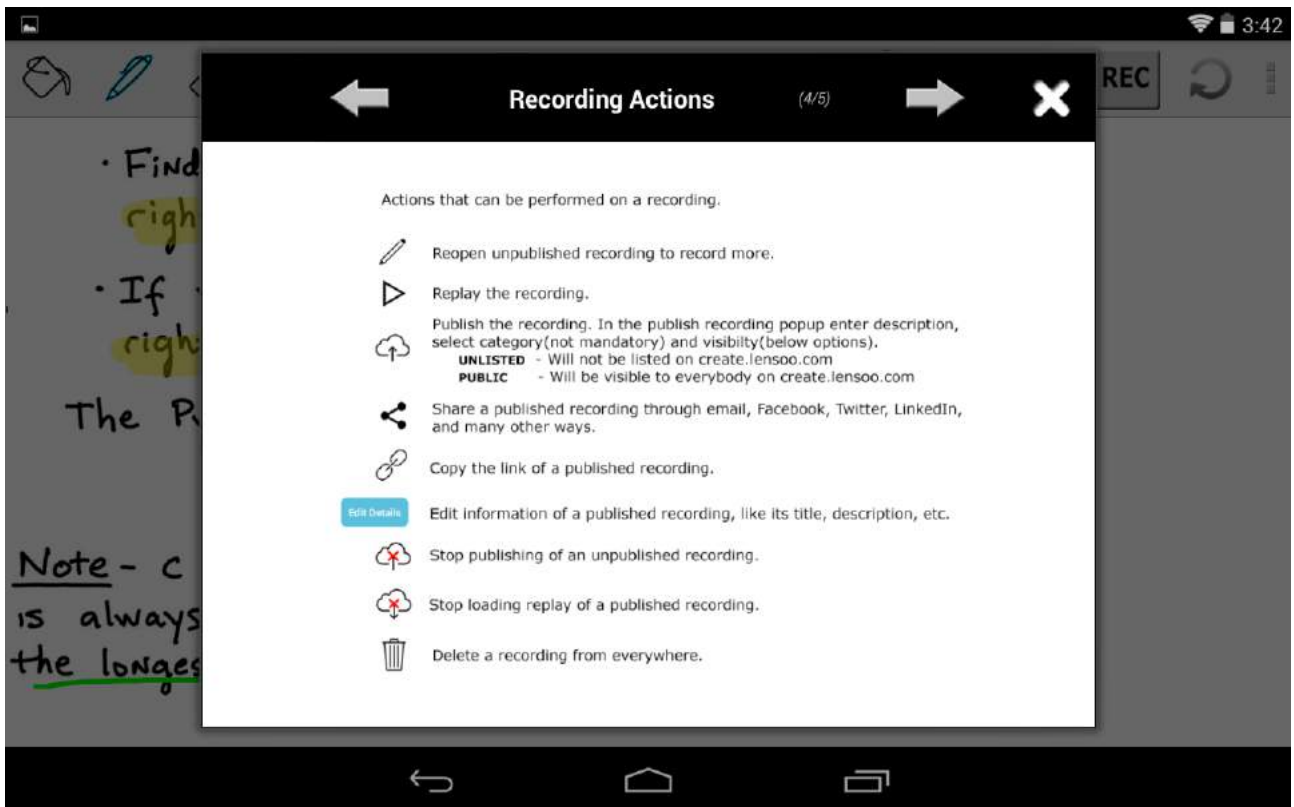
# Recensione

Una volta aperta l'app ci si troverà in una pagina che mostra le registrazioni già effettuate: quelle non ancora pubblicate potranno essere modificate



modificandone una esistente o creandone una nuova si entrerà nell'ambiente di editing che possiamo vedere di seguito





si potrà disegnare e modificare qualsiasi cosa, se lo si fa senza aver premuto il tasto rec, non verrà registrata la voce ed il risultato sarà una pagina "statica" senza la riproduzione sequenziale dei singoli elementi del disegno. Se si attiva la registrazione invece la riproduzione poi seguirà fedelmente le azioni svolte dall'autore durante la creazione.

È compreso nell'app anche una breve guida howto che aiuta a orientarsi molto velocemente con gli strumenti disponibili