



## Small PDF:

**unire, dividere, comprimere, sbloccare e convertire pdf  
da e verso altri file**

Small PDF è un servizio gratuito molto intuitivo e funzionale che ti permette di trasformare i tuoi file in PDF e modificare gli stessi in diversi modi, sempre in base alle tue esigenze.

Con Small PDF è molto semplice trasformare i tuoi file word, jpg, excel, PPT in PDF stampabili. Potrai anche sbloccare, dividere, unire e comprimere i tuoi file PDF così da poterli inviare tramite email risparmiando spazio di archiviazione sui tuoi drive. Puoi pur sempre comprimere i tuoi PDF per caricarli sul tuo sito web così da renderli più leggeri ai tuoi lettori.

Perché ho scelto Small PDF

A dire il vero sono presenti altri servizi per elaborare PDF ma nessuno di questi è immediato e intuitivo come **Small PDF**.

Quando l'ho scoperto ero felicissimo. Ti spiego perché...

Nella quotidianità mi trovo spesso a scannerizzare documenti ma il più delle volte non trovandomi in ufficio devo usare la fotocamera del mio smartphone. E poi? E poi devo trasformare questi file in PDF. Una parola... Ma come faccio? (mi sono chiesto la prima, la seconda e la terza volta) Poi ho scoperto Small PDF, da quel momento ho detto: "**Finalmente ho trovato un servizio che mi semplifica il lavoro**".

Adesso trasformare le immagini acquisite dalla mia fotocamera è diventato un gioco da ragazzi. Tra l'altro l'immagine viene compressa senza perdita di qualità il che è un vantaggio in più dato che poi questi documenti spesso debbo rigirarli via email.

Insomma con Small PDF ho cominciato a vedere la luce in fondo al tunnel.

Come si usa Small PDF

Adesso, seriamente, ti spiego cosa puoi fare con Small PDF. Non ti preoccupare, ti spiegherò anche come fare ogni operazione passo passo.

Di seguito ti elenco i servizi e le descrizioni dei passaggi da fare per ottenere il risultato.

## Comprimere PDF

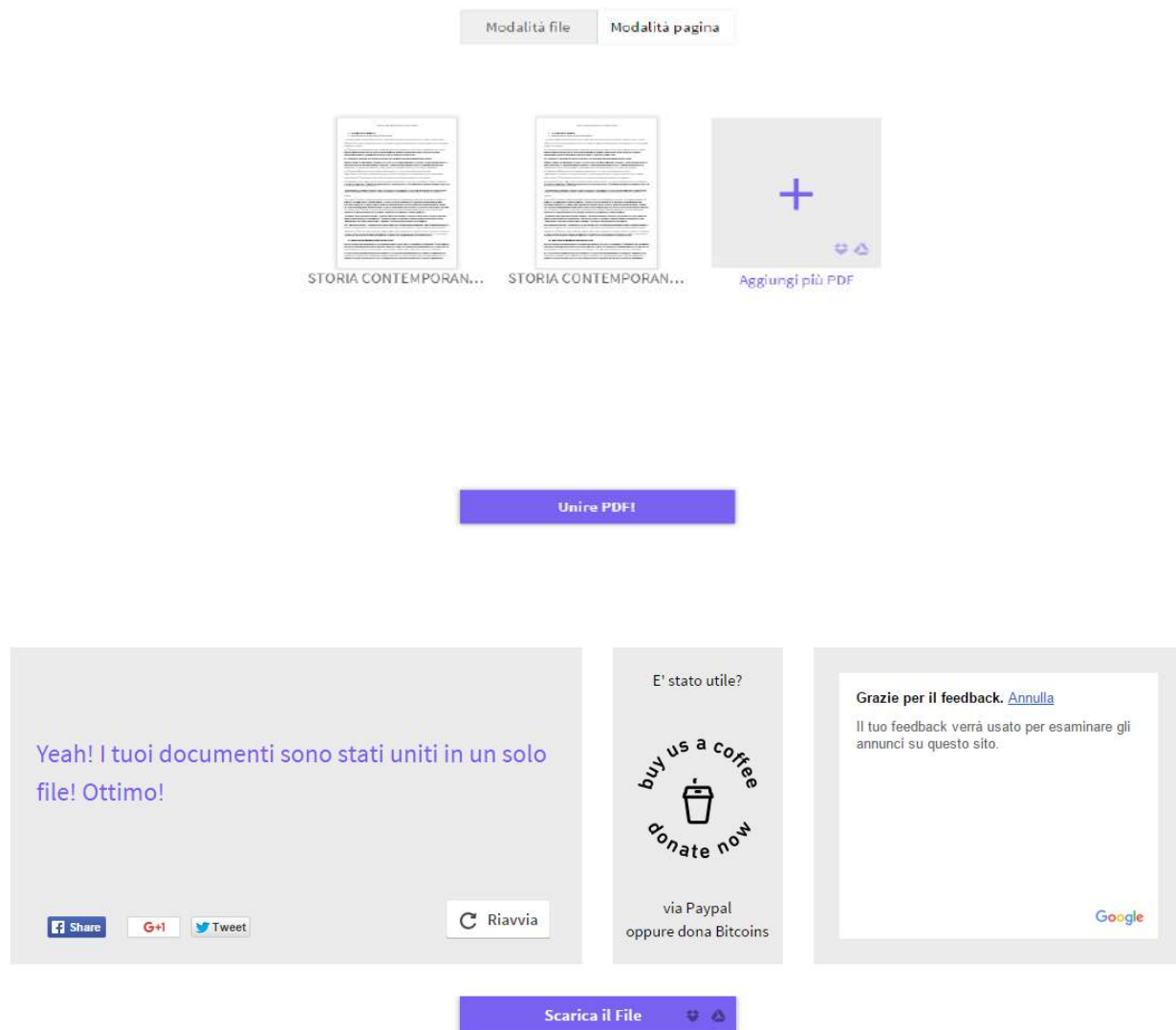
Se la tua esigenza è quella di comprimere i tuoi file PDF, i passaggi sono molto semplici. Vai alla sezione [Comprimere PDF](#). Trascina il tuo file direttamente nella porzione arancione oppure carica il tuo file cliccando su "Scegli File". Una volta caricato il file attendi il caricamento e poi clicca su "Scarica il File". Ecco qui, tutto fatto!



## Unire PDF

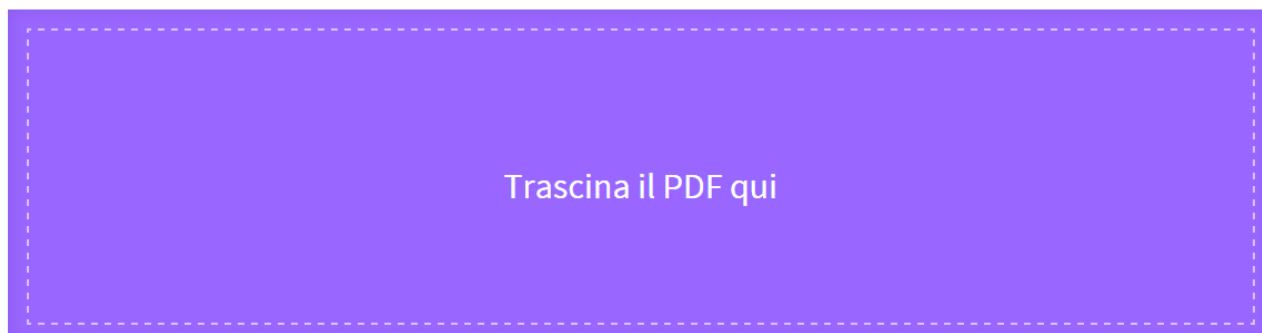
Hai due o più file PDF da unire per creare un unico file PDF? Benissimo, segui questo procedimento: carica i file, seleziona la modalità file o pagina (questa funzione servirà per mettere in ordine le pagine a proprio piacimento), clicca su "Unire PDF" ed il gioco è fatto!





## Dividere PDF

Stesso discorso vale per dividere i PDF in più pagine singole o gruppi di pagine. Anche qui, trascina e carica il file. Attendi il caricamento, poi seleziona le pagine che vuoi mantenere, tenendo premuto il tasto Shift (quello che utilizzi per fare la lettera maiuscola), e clicca su dividere PDF. Verrà creato un nuovo documento contenente le sole pagine selezionate in precedenza.





Successo! Abbiamo estratto le pagine selezionate e creato un nuovo documento. E' pronto per il download.

[Share](#) [G+1](#) [Tweet](#) [Riavvia](#)

E' stato utile?

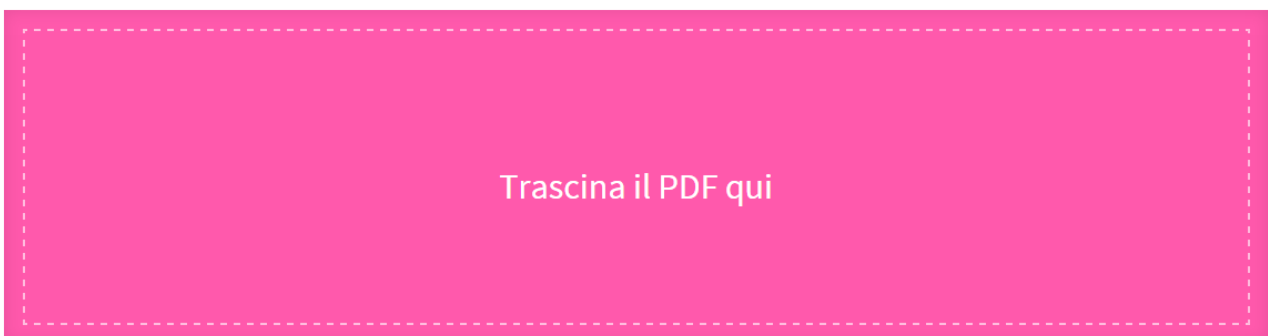
buy us a coffee  
donate now

via Paypal  
oppure dona Bitcoins

[Download File](#)

## Sbloccare PDF

Per sbloccare un PDF il procedimento è uguale ai precedenti, questa volta occorrerà cliccare sulla spunta per autorizzare lo sblocco. Vedi foto...



[Scegli File](#)

Dobbiamo verificare che non fai niente di illegale e che sei autorizzato a sbloccare il file. Leggi la nostra politica sulla privacy per maggiori dettagli.

Giuro che sono autorizzato a modificare questo file e rimuovere le sue protezioni.

Sbloccare PDF!

Ottimo! Il tuo PDF è sbloccato. Puoi aprire, stampare e modificare il PDF. Clicca download qui sotto.

Share

G+1

Tweet

Riavvia

E' stato utile?



via Paypal  
oppure dona Bitcoins

Grazie per il feedback. [Annulla](#)

Il tuo feedback verrà usato per esaminare gli annunci su questo sito.

Google

Download File

## Convertire PDF

Se invece vuoi convertire i tuoi file PDF in word, jpg, PPT, excel o viceversa, puoi utilizzare le sezioni apposite del sito per convertire i file. Il procedimento è uguale ai precedenti.

**Conclusioni** – non preoccuparti i tuoi dati sono al sicuro.

Eccoci arrivati al termine di questa guida. Se ti stai chiedendo che fine fanno i tuoi file, eccoti la risposta:

*Benché il sito non sia totalmente criptato, l'upload dei file è sempre fatto tramite una connessione sicura.*

*Inoltre, tutti i file sul server sono eliminati entro un'ora dalla fine dell'elaborazione.*

*I tuoi file sono sempre eliminati e non sono mai visti, copiati, condivisi o analizzati.*